



SITUAÇÕES QUE AJUDAM OU ATRAPALHAM O ORÇAMENTO

Nome: _____

Data: _____

No orçamento somamos todas as entradas (receitas) e subtraímos da soma de todas as saídas (despesas ou gastos).



Se gastarmos mais do que recebemos o orçamento fica **vermelho** ou seja negativo. Dizer que o orçamento ou a conta no banco está no vermelho significa que ele está negativo

Neste caso estamos devendo dinheiro. Estamos gastando mais do que recebemos.



Já quando o orçamento fica com valor positivo, ou o valor na conta corrente do banco também está positivo dizemos que esta no **azul**. Isto significa que se gastou menos do que se recebeu.

Quanto menos gastos mais azul o orçamento ficará, ou seja mais positivo. A meta do orçamento é ele ficar azul.


Veja as duas situações:

	SITUAÇÃO 1	SITUAÇÃO 2
Total entradas ou recebido	1.500,00	1.500,00
Total saída ou gasto/despesas	- 1.560,00	- 1.470,00
Saldo (total recebido - gasto)	- 60,00	30,00

Na situação 1, todas as entradas formam uma valor de R\$ 1.500,00, porém o total gasto, ou seja o total do dinheiro que saiu foi R\$ 1.560,00. Isto resultou em saldo negativo em R\$ 60,00, por que se gastou R\$ 60,00 a mais do que foi recebido.

Já na situação 2, o gasto foi R\$ 30,00 a menos do que se recebeu. Não confunda esse gastar a menos com um saldo negativo. Gastar a menos do que se recebe significa ter um saldo positivo. Gastou-se R\$ 1.470,00 mas se recebeu R\$ 1.500,00





SITUAÇÕES QUE AJUDAM OU ATRAPALHAM O ORÇAMENTO

Na vida existem atitudes, comportamentos, hábitos e situações que nos levam a gastar mais ou menos dinheiro e a ganhar ou não dinheiro, interferindo diretamente no resultado do orçamento. Existem outras que de nada interferem.

Assim devemos ter consciência dessas atitudes, comportamentos, hábitos e situações e:



evitar se forem financeiramente prejudiciais;



adotar se forem financeiramente benéficas.

Mas qual seriam?


Muitas. O que vai ajudar a descobrir é a observação, análise e conhecimento. E para isso o Orçamento ajuda.

Mas vamos dar uma ajudinha. Reunimos algumas situações e comportamentos relativamente comuns.

Para cada situação abaixo marque na coluna **azul** se ela vai ajudar o orçamento a ficar positivo, agora se vai trazer mais gastos e deixar o orçamento negativo marque na coluna **vermelho**. E na coluna **amarelo** marque se essa situação não interfere.


	VERMELHO	AMARELO	AZUL
1) Só comprar aquilo que está previsto no orçamento.	<input type="checkbox"/>	<input type="checkbox"/>	<input type="checkbox"/>
2) Ir ao supermercado sem uma lista de compras.	<input type="checkbox"/>	<input type="checkbox"/>	<input type="checkbox"/>
3) Passear no bairro com o cachorro.	<input type="checkbox"/>	<input type="checkbox"/>	<input type="checkbox"/>
4) Jogar comida no lixo.	<input type="checkbox"/>	<input type="checkbox"/>	<input type="checkbox"/>
5) Imediatamente após o recebimento do salário ou comissão etc. aplicar em um investimento.	<input type="checkbox"/>	<input type="checkbox"/>	<input type="checkbox"/>





SITUAÇÕES QUE AJUDAM OU ATRAPALHAM O ORÇAMENTO

	VERMELHO	AMARELO	AZUL
6) Saber a diferença entre necessidade e desejo.	<input type="text"/>	<input type="text"/>	<input type="text"/>
7) Comprar em brechó, ou loja de usados.	<input type="text"/>	<input type="text"/>	<input type="text"/>
8) Quando for viajar fazer um orçamento específico para essa viagem e que caiba dentro do orçamento da família.	<input type="text"/>	<input type="text"/>	<input type="text"/>
9) Descontrole emocional, que leva ao consumo como fuga, comprando tudo o que vê, sem considerar a situação financeira.	<input type="text"/>	<input type="text"/>	<input type="text"/>
10) Perda de emprego e/ou renda.	<input type="text"/>	<input type="text"/>	<input type="text"/>
11) Comprar ar condicionado, carro, uma casa na praia ou celular.	<input type="text"/>	<input type="text"/>	<input type="text"/>
12) Não pagar o total da fatura do cartão de crédito.	<input type="text"/>	<input type="text"/>	<input type="text"/>
13) Pedir desconto quando faz compras de valor mais alto porque paga a vista.	<input type="text"/>	<input type="text"/>	<input type="text"/>
14) Comprar só porque está na promoção.	<input type="text"/>	<input type="text"/>	<input type="text"/>
15) Praticar corrida na rua	<input type="text"/>	<input type="text"/>	<input type="text"/>
16) Ser imediatista	<input type="text"/>	<input type="text"/>	<input type="text"/>





SITUAÇÕES QUE AJUDAM OU ATRAPALHAM O ORÇAMENTO

Quais dessas situações você ou sua família pratica? Você já havia pensando nas consequências financeiras delas?

Agora é a sua vez. Você conhece alguma situação, comportamento, atitude ou hábito que faz gastar mais dinheiro ou a economizar?

Anote abaixo uma situação que gere gastos na coluna **Vermelho**, uma que não interfira na coluna **Amarelo** e outra que vai ajudar o orçamento ficar azul na coluna **Azul**.

	VERMELHO	AMARELO	AZUL
1) ----- -----	<input checked="" type="checkbox"/>	<input type="checkbox"/>	<input type="checkbox"/>
2) ----- -----	<input type="checkbox"/>	<input checked="" type="checkbox"/>	<input type="checkbox"/>
3) ----- -----	<input type="checkbox"/>	<input type="checkbox"/>	<input checked="" type="checkbox"/>

Converse com seus colegas e compare com o que eles escreveram.



SITUAÇÕES QUE AJUDAM OU ATRAPALHAM O ORÇAMENTO

PROFESSOR

Faixa etária: Ensino Fundamental, ou com adultos em atividades relacionadas a Educação Financeira.

OBJETIVOS: Entender que nossas vidas são feitas de escolhas e cada uma traz uma determinada consequência financeira.

Entender que o resultado de um orçamento sofre interferência de nossas atitudes.

Trazer a oportunidade de trabalhar o autoconhecimento. Introduzir a prática de analisar situações.

Conhecer o que significa ficar "no azul ou no vermelho".

Esta atividade ajuda os alunos a aprender que lidar com o dinheiro vai além da matemática.

- Dê uma pequena relembração do que é um Orçamento. Enfatize a importância que o objetivo do orçamento deve ser sempre ficar com o saldo positivo, ou seja sempre gastar menos do que se recebe.
- Aproveite e explique porque dizemos a conta está azul ou vermelho.
- Explique o que significar gastar a mais ou a menos.
- Peça que para cada situação do exercício marque com um X na coluna correspondente. Esta atividade pode ser feita individualmente ou em grupo.
- Na sequência peça que responda individualmente a pergunta.
- A próxima atividade (anote um situação..) pode ser individual ou em grupo.
- Depois de feitas todas as questões abra para o grupo discutir. Compare os resultados.
- Dê as respostas.
- Discuta principalmente o porque cada situação prejudica ou ajuda financeiramente. Peça que eles mesmo tentem achar a explicação. Muitas situações são comportamentos que levam ao desperdício.
- Temas que podem ajudar
 - planejamento financeiro;
 - o que são desejos e necessidades;
 - consumo consciente;
 - estilos de lidar com o dinheiro.

SITUAÇÕES QUE AJUDAM OU ATRAPALHAM O ORÇAMENTO

gabarito

	VERMELHO	AMARELO	AZUL	
1) Só comprar aquilo que está previsto no orçamento.	<input type="checkbox"/>	<input type="checkbox"/>	<input checked="" type="checkbox"/>	evita gastar com o que não precisamos
2) Ir ao supermercado sem uma lista de compras.	<input checked="" type="checkbox"/>	<input type="checkbox"/>	<input type="checkbox"/>	assim compramos muito mais do que necessitamos
3) Passear no bairro com o cachorro.	<input type="checkbox"/>	<input checked="" type="checkbox"/>	<input type="checkbox"/>	não há gasto
4) Jogar comida no lixo.	<input checked="" type="checkbox"/>	<input type="checkbox"/>	<input type="checkbox"/>	jogar no lixo é desperdício ou seja dinheiro perdido.
5) Imediatamente após o recebimento do salário ou comissão etc. aplicar em um investimento.	<input type="checkbox"/>	<input type="checkbox"/>	<input checked="" type="checkbox"/>	apesar de que aplicar em um investimento não é um gasto, este hábito é benéfico para poupar e para impedir que dinheiro seja gasto.
6) Saber a diferença entre necessidade e desejo.	<input type="checkbox"/>	<input type="checkbox"/>	<input checked="" type="checkbox"/>	faz com que se gaste com o que é preciso, importante
7) Comprar em brechó, ou loja de usados.	<input type="checkbox"/>	<input type="checkbox"/>	<input checked="" type="checkbox"/>	ser consumidor consciente, reduz o valor pago
8) Quando for viajar fazer um orçamento específico para essa viagem e que caiba dentro do orçamento da família.	<input type="checkbox"/>	<input type="checkbox"/>	<input checked="" type="checkbox"/>	quando temos um orçamento procuramos não gastar além do que foi planejado.
9) Descontrole emocional, que leva ao consumo como fuga, comprando tudo o que vê, sem considerar a situação financeira.	<input checked="" type="checkbox"/>	<input type="checkbox"/>	<input type="checkbox"/>	devemos comprar de acordo com a razão, se o emocional compra acaba gastando mais.
10) Perda de emprego e/ou renda.	<input checked="" type="checkbox"/>	<input type="checkbox"/>	<input checked="" type="checkbox"/>	essa situação diminui a renda e por isso se deve cortar gastos, porém como houve queda de renda o orçamento poderá ficar negativo
11) Comprar ar condicionado, carro, uma casa na praia ou celular.	<input checked="" type="checkbox"/>	<input type="checkbox"/>	<input type="checkbox"/>	tudo que gera manutenção aumenta os gastos.
12) Não pagar o total da fatura do cartão de crédito.	<input checked="" type="checkbox"/>	<input type="checkbox"/>	<input type="checkbox"/>	não pagar o total gera juros, todos os juros são gastos extras
13) Pedir desconto quando faz compras de valor mais alto porque paga a vista.	<input type="checkbox"/>	<input type="checkbox"/>	<input checked="" type="checkbox"/>	sempre que se têm desconto conseguimos economizar e sobra mais dinheiro.
14) Comprar só porque está na promoção.	<input checked="" type="checkbox"/>	<input type="checkbox"/>	<input type="checkbox"/>	desta forma compramos o que não precisamos, se não precisamos é desperdício
15) Praticar corrida na rua	<input type="checkbox"/>	<input checked="" type="checkbox"/>	<input type="checkbox"/>	correr é de graça.
16) Ser imediatista	<input checked="" type="checkbox"/>	<input type="checkbox"/>	<input type="checkbox"/>	isso significa comprar sem pensar, ou seja coisas que não precisa.